



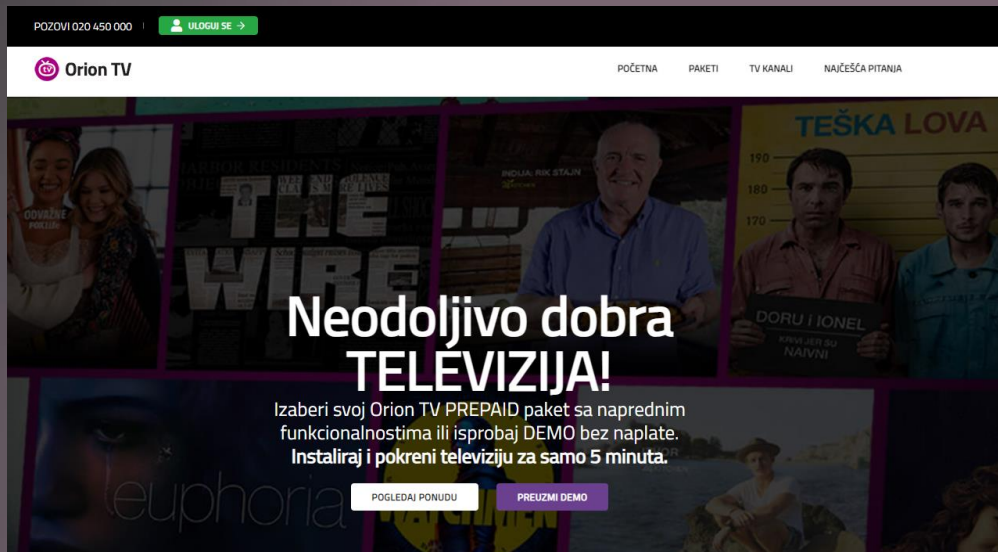
UPUTSTVO ZA RESET LOZINKE



Reset lozinke za OrionTV app

Do opcije za logovanje, odnosno opcije za promjenu lozinke možeš doći na nekoliko načina:

1. Putem sajta www.oriontv.me i opcije "ULOGUJ SE" koja se nalazi u TOP baru [sajta](#)
2. Praćenjem koraka "zaboravljena lozinka" na stranici za logovanje u OrionTV aplikaciji na mobilnom telefonu ili tabletu.



POZOVU 020 450 000 | ULOGUJ SE →

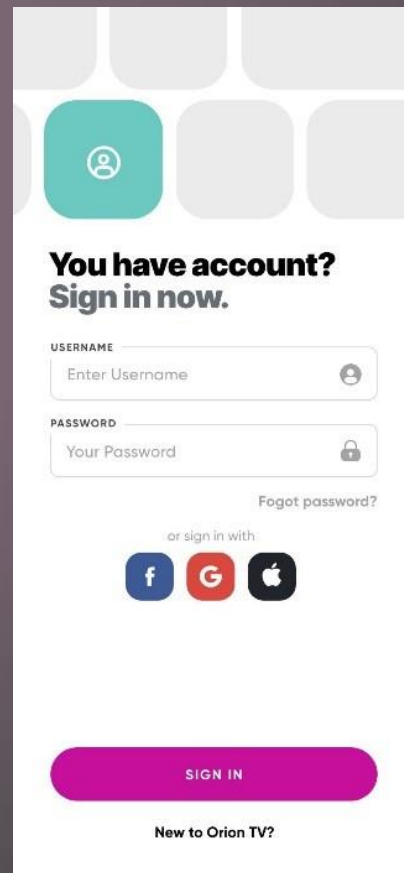
Orion TV

POČETNA PAKETI TV KANALI NAJČEŠĆA PITANJA

Neodoljivo dobra TELEVIZIJA!

Izaberi svoj Orion TV PREPAID paket sa naprednim funkcionalnostima ili isprobaj DEMO bez naplate. Instaliraj i pokreni televiziju za samo 5 minuta.

POGLEDAJ PONUDU PREUZMI DEMO



**You have account?
Sign in now.**

USERNAME
Enter Username

PASSWORD
Your Password

[Forgot password?](#)

or sign in with

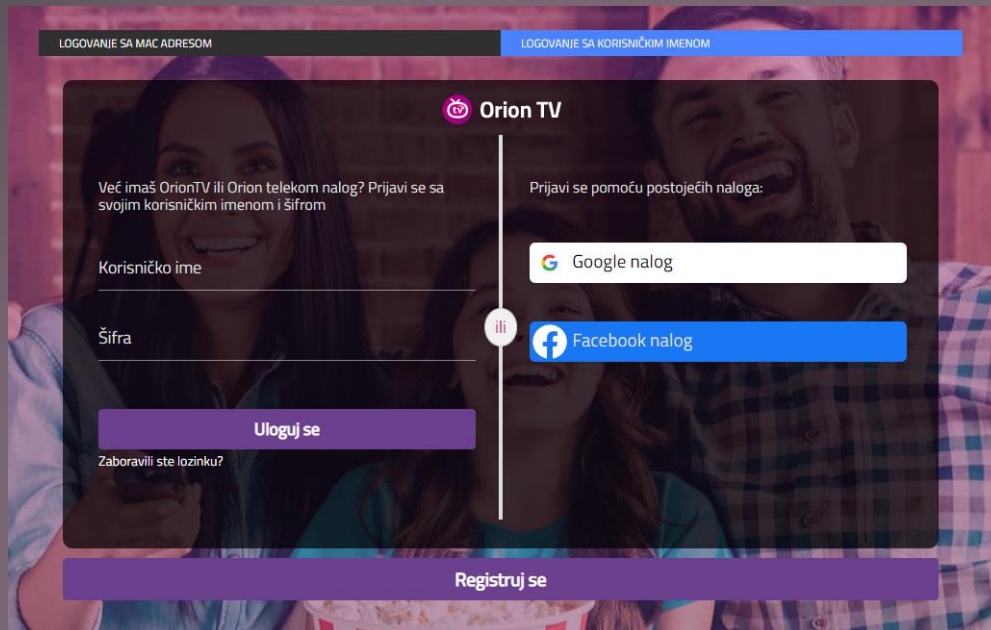
f G Apple

SIGN IN

[New to Orion TV?](#)

Reset lozinke za OrionTV app

Kada dođeš do korisničkog portala, vidjećeš prikaz za login ispod koga se nalazi link ka stranici za reset lozinke: Klikom na ovu opciju pokrećeš proces za reset lozinke koji se sastoji od nekoliko koraka.



The screenshot shows the Orion TV login interface. At the top, there are two tabs: "LOGOVANJE SA MAC ADRESOM" (selected) and "LOGOVANJE SA KORISNIČKIM IMENOM". The main content area is split into two columns. The left column is for logging in with a username and password, with fields for "Korisničko ime" and "Šifra", a "Uloguj se" button, and a "Zaboravili ste lozinku?" link. The right column is for logging in with existing accounts, with a "Prijavi se pomoću postojećih naloga:" header and buttons for "Google nalog" and "Facebook nalog". A vertical line with a "ili" separator is between the columns. At the bottom, there is a "Registruj se" button.

LOGOVANJE SA MAC ADRESOM

LOGOVANJE SA KORISNIČKIM IMENOM

Orion TV

Već imaš OrionTV ili Orion telekom nalog? Prijavi se sa svojim korisničkim imenom i šifrom

Korisničko ime

Šifra

Uloguj se

Zaboravili ste lozinku?

Prijavi se pomoću postojećih naloga:

Google nalog

Facebook nalog

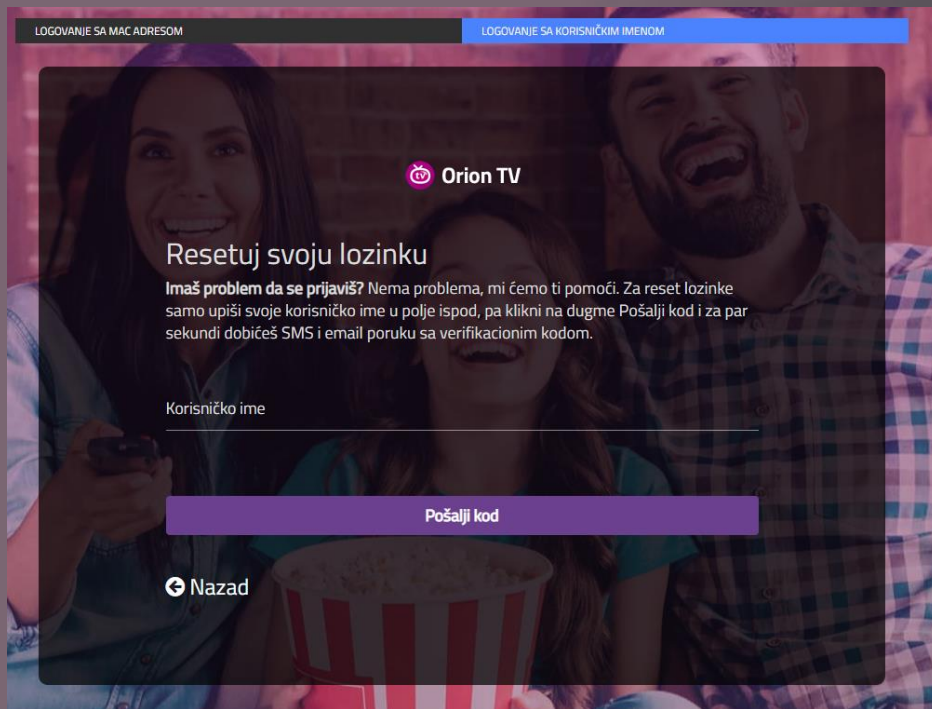
Registruj se

Korak 1 - Unos korisničkog imena

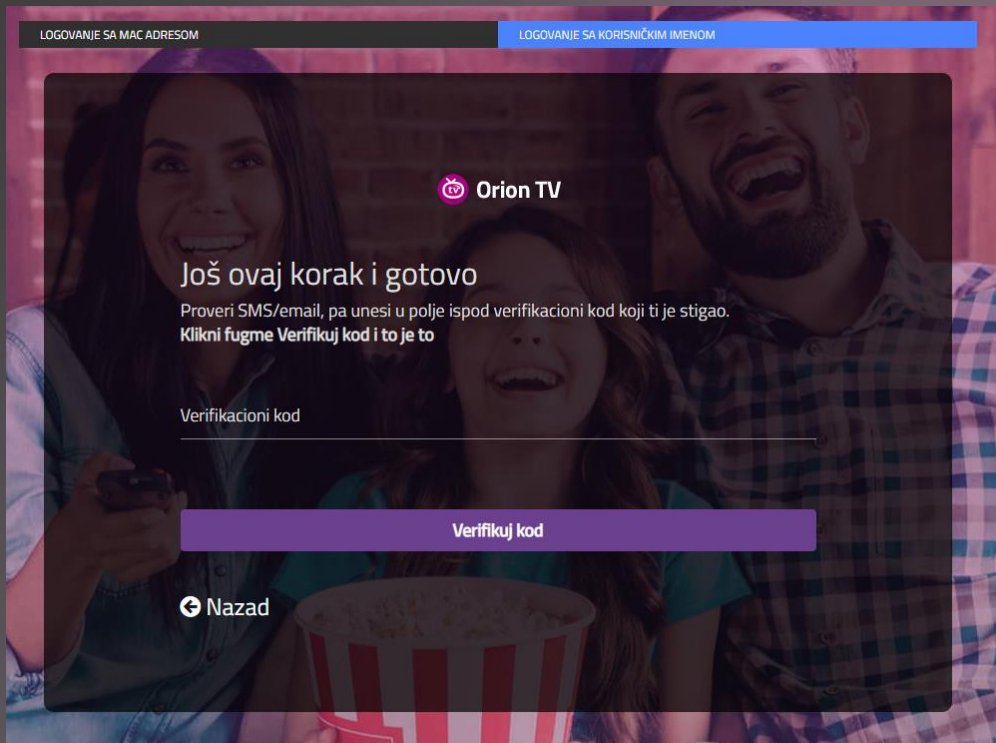
Unesi korisničko ime u za to predviđeno polje i klikni na dugme “**Pošalji kod**”.

Nakon uspješne provjere korisničkog imena, prelaziš na korak broj 2.


***Reset lozinke je omogućen za postpaid i prepaid korisnike.**



Korak 2 - Slanje verifikacionog koda

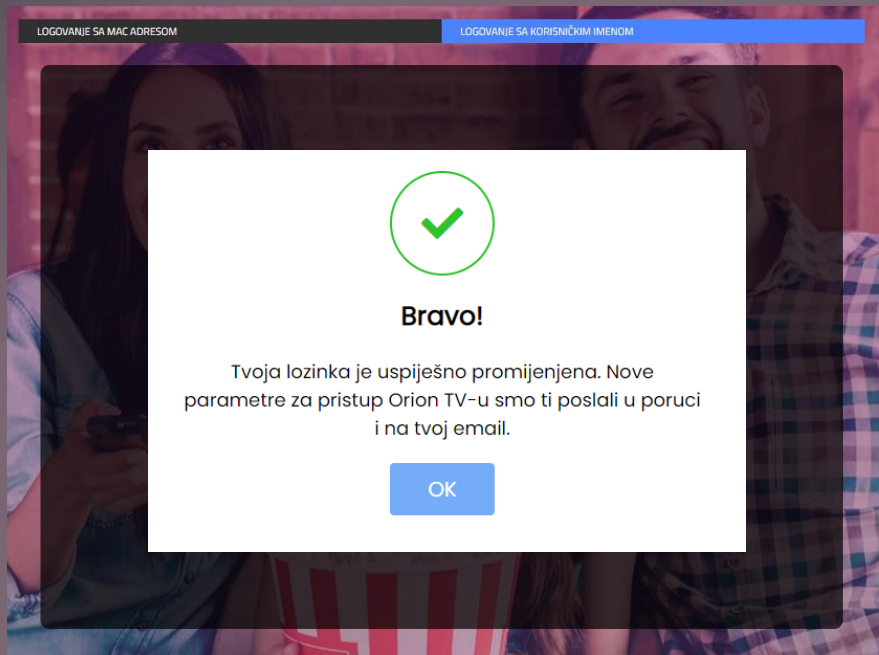


Da bismo potvrdili da osoba koja je pokrenula proces reseta lozinke ima ingerencije nad tim nalogom na mobilni broj i email adresu zabilježenu na nalogu šalje se šestocifreni kod za verifikaciju.

 Vas kod za resetovanje lozinke je: 459567

Korak 3 - Verifikacija i promjena lozinke

Nakon unosa ispravnog koda dobićeš potvrdu na ekranu.



Korak 3 - Verifikacija i promjena lozinke

Na evidentirani broj mobilnog i email adresu šalju se novi kredencijali koje možeš koristiti za logovanje na korisnički portal i aplikaciju.

Lozinka je resetovana, Vasi kredencijali za logovanje na aplikaciju su:

Username: slavko.iptv@orion

.rs

Password: 367190